
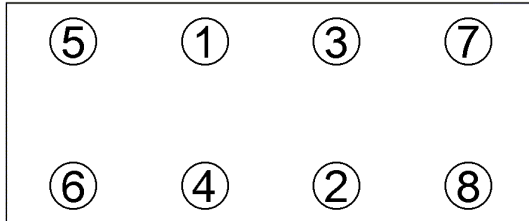
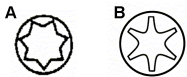


Anziehvorschrift für Zylinderkopf	287.785	
Tightening Instructions for Cylinder Head		
Instructions de serrage pour culasse		
Prescripciones de apriete para culatas		
	passend für / suitable for adaptable à / adaptable a	Ford
		Das Original

Schraubenkopf / Head shape
Tête de vis / Cabeza de tornillo

Anziehreihenfolge/Tightening sequence/Ordre de serrage/Orden de apriete



Anziehen/ Tightening/ Serrage/ Apriete	A	B
*	40 - 55 Nm 50 - 70 Nm	* 35 - 40 Nm 70 - 75 Nm
●	20 min 73 - 83 Nm	● 5 min
★	15 min 95 - 115 Nm	▶ 90°

Zeichenerklärung / Explanations / Explication / Explicacion

*	neue Zylinderkopfschrauben verwenden	use new cylinder head bolts	utiliser des vis neuves	emplar tornillos nuevos
★	Warmlauf (80°C)	warm up time (80°C)	chauffage (80°C)	calentamiento (80°C)
□	Schrauben einzeln lösen und wieder anziehen	loosen and tighten each bolt	deserrer et serrer vis par vis	aflojar y apretar tornillo a tornillo
●	Setzzeit	relaxation time	durée de tassement	tiempo de espera
▶	Drehwinkel	torque angle	angle de serrage	ángulo de giro

Motortyp / Engine type / Type de moteur / Tipo de motor

95 mm Ø, links/left

2,8 Ltr. V6, 99/110/118 kW (135/150/160 PS)

Capri, Capri(USA) 1973>, Pinto(USA) 1974>1978,

Granada ab 08/1977>, Sierra ab 09/1983>

2,8 Ltr. V6 EFI, 110 kW (150 PS)

ElringKlinger AG, Max-Eyth-Str.2
72581 Dettingen / Erms. Tel. 07123/724 601

287.785