
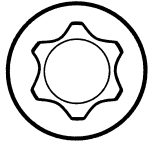
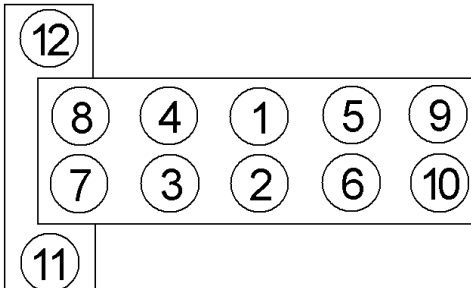


Anziehvorschrift für Zylinderkopf	808.134	 Das Original
Tightening Instructions for Cylinder Head		
Instructions de serrage pour culasse		
Prescripciones de apriete para culatas		
	passend für / suitable for adaptable à / adaptable a	Opel

Schraubenkopf / Head shape Anziehreihenfolge/Tightening sequence/Ordre de serrage/Orden de apriete
Tête de vis / Cabeza de tornillo



125.930
M8x1,25x119



Anziehen/ * 25 Nm
Tightening/ ➤ 60°
Serrage/ ➤ 60°
Apriete ➤ 60°

Zeichenerklärung / Explanations / Explication / Explicacion

*	neue Zylinderkopfschrauben verwenden	use new cylinder head bolts	utiliser des vis neuves	emplar tornillos nuevos
★	Warmlauf (80°C)	warm up time (80°C)	chauffage (80°C)	calentamiento (80°C)
□	Schrauben einzeln lösen und wieder anziehen	loosen and tighten each bolt	deserrer et serrer vis par vis	aflojar y apretar tornillo a tornillo
●	Setzzeit	relaxation time	durée de tassement	tiempo de espera
➤	Drehwinkel	torque angle	angle de serrage	ángulo de giro

Motortyp / Engine type / Type de moteur / Tipo de motor

1,2 / 1,4 Ltr.

Corsa C, Agila Z12XE, Z12XEP
43000001-, 44000001-, 46000001-
Astra G X12XE, Z12XE
42000001-, 45000001-, 46000001-, 48000001-
Astra H Z12XEP
Corsa C, Astra G, Z14XEP

ElringKlinger AG, Max-Eyth-Str.2
72581 Dettingen / Erms. Tel. 07123/724 601

808.134