




K 1031

BMW Serie 5 (E34)*, Serie 7 (E32)*


* - with air conditioning; z klimatyzacją; mit Klimaanlage; с кондиционером; avec climatisation




- (EN) Open the glove locker, remove the protection of the straps, release the straps, unlatch the hinge, remove the locker
- (PL) Otworzyć schowek, usunąć zabezpieczenia pasków, odpiąć paski, odpiąć zawiasy, usunąć schowek
- (DE) Den Handschuhfach öffnen, Sicherungen der Bänder entfernen, die Bänder lösen, die Scharniere lösen, den Handschuhfach demontieren
- (RU) Открыть бардачок, расстегнуть ремешки и петли, вытащить бардачок
- (FR) Ouvrir la boîte, éliminer les mécanismes de sûreté des ceintures, détacher les ceintures, détacher les gonds, enlever la boîte



- (EN) Loosen the screw and remove the upholstery panel
- (PL) Odkręcić wkręt mocujący element tapicerki, wyciągnąć tapicerkę
- (DE) Befestigungsschrauben der Polsterung lösen, die Polsterung demontieren
- (RU) Выкрутить крепежный винт обивки и снять обивку
- (FR) Dévisser l'élément de la tapiserie, sortir la tapiserie



- (EN) Loosen the screws and remove the upper wall of the locker
- (PL) Odkręcić wkręty mocujące górnej ścianki schowka i usunąć ją
- (DE) Befestigungsschrauben der oberen Handschuhfachwand lösen und die Wand demontieren
- (RU) Выкрутить винты крепления верхней панели бардачка и вытащить ее
- (FR) Dévisser la paroi supérieure de la boîte et l'enlever



- (EN) Loosen the screws and remove the ventilation collector pipe
- (PL) Odkręcić śruby kolektora wylotowego wentylacji, usunąć kolektor
- (DE) Schrauben des Auslaufkollektors der Lüftungsanlage lösen, den Kollektor demontieren
- (RU) Выкрутить винты выхлопного коллектора и вытащить коллектор
- (FR) Dévisser le collecteur d'échappement de la ventilation, enlever le collecteur



0:45




TX-20

K 1031



- (EN) Remove the electronic device located behind the filter chamber
- (PL) Wyciągnąć układ elektroniczny znajdujący się za komorą filtra
- (DE) Den Elektroteil hinter dem Filterteil ausbauen
- (RU) Вытащить электронное устройство, находящееся за камерой фильтра
- (FR) Sortir le réseau électronique se trouvant derrière la chambre du filtre



- (EN) Loosen the screw on the cover, turn the lock 90 degrees to the left and remove the filter cover
- (PL) Wykręcić wkręt pokrywy, następnie przekręcić zabezpieczenie o 90° w lewo wyciągnąć pokrywę komory filtra
- (DE) Die Schraube an der Abdeckung lösen, die Sicherung um 90 Grad gegen den Uhrzeigersinn drehen, die Abdeckung des Filterteils entfernen
- (RU) Выкрытить винты крышки, затем прократить блокаду на 90 градусов влево, вытащить крышку камеры фильтра
- (FR) Dévisser le couvercle, ensuite tourner le mécanisme de protection de 90 à gauche, sortir le couvercle de la chambre du filtre



- (EN) Gently remove the old filter, put in the new one and carry out the opposite to all the previously mentioned operations in the reversed order
- (PL) Ostrożnie usunąć zabrudzony filtr, następnie zamontować nowy oraz wykonać powyższe czynności w kolejności odwrotnej
- (DE) Das verschmutzte Filter vorsichtig abnehmen, das neue einlegen und die oben genannten Arbeitsschritte in umgekehrter Reihenfolge durchführen
- (RU) Осторожно удалить загрязненный фильтр, затем вмонтировать новый и выполнить те же действия в обратной последовательности
- (FR) Enlever soigneusement le filtre usé, en installer un nouveau et réaliser les opérations mentionnées ci-dessus dans l'ordre inverse