




## K 1036 K 1036A

Audi A6\*

A - version with active carbon; wersja z węglem aktywnym; version avec charbon actif  
\* - with air conditioning; z klimatyzacją; mit Klimaanlage; с кондиционером; avec climatisation




- EN Unscrew the wipers
- PL Odkręcić wycieraczki
- DE Die Scheibenwischer abschrauben
- RU Отвинтить щетки
- FR Dévisser les essuie-glaces



- EN Remove the rubber seal
- PL Usunąć uszczelkę gumową
- DE Die Gummidichtung entfernen
- RU Вытащить резиновую прокладку
- FR Enlever le joint en caoutchouc



- EN Remove the cover located above the filter
- PL Wyciągnąć pokrywę znajdującą się nad komorą filtra
- DE Die Abdeckung über dem Filterteil entfernen
- RU Вытащить крышку, находящуюся под камерой фильтра
- FR Sortir le couvercle se trouvant au-dessus de la chambre du filtre




- EN Loosen the screws of the cover under the windshield. Remove the segment of the screen under the windshield
- PL Odkręcić wkręty mocujące osłonę podszycia. Zdemontować element maskownicy podszycia
- DE Die Befestigungsschrauben der Verkleidung unter der Frontscheibe lösen. Die Verkleidung unter der Frontscheibe demontieren
- RU Отвинтить шурупы, крепящие кожух подстекольного элемента. Демонтировать декоративную накладку подстекольного элемента
- FR Dévisser le couvercle de la recette a tiroir. Démontér l'élément du capot de la recette à tiroir

0:20 5, 7, 13

# K 1036 K 1036A



- (EN) Loosen the screws and remove the cover of the filter
- (PL) Odkręcić wkręty pokrywy filtra, usunąć pokrywę
- (DE) Die den Filterdeckel befestigenden Schraubschrauben abschrauben, den Deckel entfernen
- (RU) Выкрутить шурупы крышки фильтра, удалить крышку
- (FR) Dévisser le couvercle du filtre et le retirer



- (EN) Remove the old filter, insert the new one and carry out the opposite to all the previous operation in the reversed order
- (PL) Wyjąć zużyty filtr, zamontować nowy, wykonać wszystkie powyższe czynności w kolejności odwrotnej
- (DE) Das abgenutzte Filter herausnehmen, das neue einlegen und die oben genannten Arbeitsschritte in umgekehrter Reihenfolge durchführen
- (RU) Вытащить использованный фильтр, вмонтировать новый, выполняя вышеуказанные действия в обратной последовательности
- (FR) Sortir le filtre usé, en installer un nouveau, réaliser toutes les opérations mentionnées ci-dessus dans l'ordre inverse