





K 1065 K 1065A

Mercedes A-Class


A - version with active carbon; wersja z węglem aktywnym; version avec charbon actif




- (EN) Loosen the screws of the cover under the windshield
- (PL) Odkręcić wkręty mocujące osłony podszycia
- (DE) Die Befestigungsschrauben der Verkleidung unter der Frontscheibe lösen
- (RU) Отвинтить шурупы, крепящие кожух подстеклольного элемента
- (FR) Dévisser le couvercle de la recette à tiroir



- (EN) Loosen the screws that hold the cover of the filter chamber
- (PL) Odkręcić wkręty mocujące osłony komory filtra
- (DE) Die die Verkleidung der Filterkammer befestigenden Schraubschrauben abschrauben
- (RU) Вывернуть винты, крепящие защиту камеры фильтра
- (FR) Dévisser le capot de la chambre du filtre



- (EN) Carefully lift and remove the cover
- (PL) Delikatnie podnieść do góry osłonę komory filtra
- (DE) Die Filtertellerabdeckung leicht anheben
- (RU) Осторожно поднять вверх защиту камеры фильтра
- (FR) Soulever doucement le capot de la chambre du filtre



- (EN) Gently remove the old filter, put in the new one and carry out the opposite to all the previously mentioned operations in the reversed order
- (PL) Ostrożnie usunąć zabrudzony filtr, następnie zamontować nowy oraz wykonać powyższe czynności w kolejności odwrotnej
- (DE) Das verschmutzte Filter vorsichtig abnehmen, das neue einlegen und die oben genannten Arbeitsschritte in umgekehrter Reihenfolge durchführen
- (RU) Осторожно удалить загрязненный фильтр, затем вмонтировать новый и выполнить те же действия в обратной последовательности
- (FR) Enlever soigneusement le filtre usé, en installer un nouveau et réaliser les opérations mentionnées ci-dessus dans l'ordre inverse



0:45

