





## K 1117 K 1117A

Volvo C70, S70, V70


A - version with active carbon; wersja z węglem aktywnym; version avec charbon actif



- (EN) Unscrew the wipers
- (PL) Odkręcić wycieraczki
- (DE) Den Scheibenwischer abschrauben
- (RU) Отвинтить щетки
- (FR) Dévisser les essuie-glaces



- (EN) Loosen the screws of the screen under the windshield. Remove the screen segment
- (PL) Odkręcić wkręty mocujące maskownicę podszycia. Zdemontować element maskownicy
- (DE) Die den Abdeckrahmen des Fensterunterteils befestigenden Schraubschrauben abschrauben. Die Verkleidung entfernen
- (RU) Отвинтить шурупы, крепящие декоративную накладку подстекольного элемента. Демонтировать декоративную накладку
- (FR) Dévisser les vis a fixation du boîtier de la recette à tiroir. Démontez l'élément du capot



- (EN) Gently remove the old filter, put in the new one and carry out the opposite to all the previously mentioned operations in the reversed order
- (PL) Ostrożnie usunąć zabrudzony filtr, następnie zamontować nowy oraz wykonać powyższe czynności w kolejności odwrotnej
- (DE) Das verschmutzte Filter vorsichtig abnehmen, das neue einlegen und die oben genannten Arbeitsschritte in umgekehrter Reihenfolge durchführen
- (RU) Осторожно удалить загрязненный фильтр, затем вмонтировать новый и выполнить те же действия в обратной последовательности
- (FR) Enlever soigneusement le filtre usé, en installer un nouveau et réaliser les opérations mentionnées ci-dessus dans l'ordre inverse



0:20



TX-20