



## K 1417

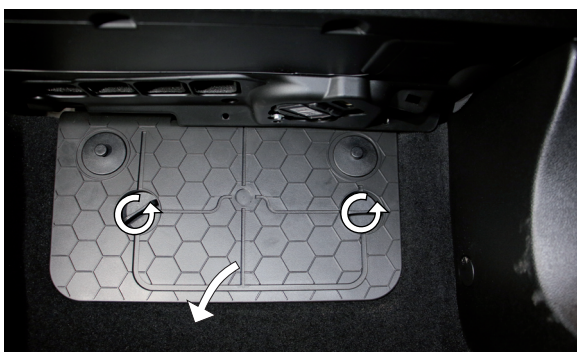
## ALFA ROMEO Giulia, Stelvio



- (EN) Filter is located behind the glove compartment
- (PL) Filtr znajduje się za schowkiem
- (DE) Der Filter befindet sich hinter dem Handschuhfach
- (RU) Фильтр находится за ящиком
- (FR) Le filtre se trouve derrière la boîte à gants



- (EN) Remove the element shown in the picture
- (PL) Usunąć element pokazany na zdjęciu
- (DE) Entfernen Sie das auf der Abbildung gezeigte Element
- (RU) Удалить элемент указан на фотографии
- (FR) Retirer l'élément indiqué sur la photo



- (EN) Remove the screen segment
- (PL) Zdemontować element maskownicy
- (DE) Die Verkleidung entfernen
- (RU) Демонтировать декоративную накладку
- (FR) Démontez l'élément du capot




- (EN) Unscrew the screws fastening the element shown on the picture
- (PL) Odkręcić wkręty mocujące element pokazany na zdjęciu
- (DE) Befestigungsschrauben des auf dem Foto gezeigten elements lösen
- (RU) Выверните винты, которые закрепляют элемент, показанный на рисунке
- (FR) Retirer les vis qui fixent l'élément présenté sur la photo

0:18


# K 1417



- (EN) Remove the element shown in the picture
- (PL) Usunąć element pokazany na zdjęciu
- (DE) Entfernen Sie das auf der Abbildung gezeigte Element
- (RU) Удалить элемент указан на фотографии
- (FR) Retirer l'element indique sur la photo



- (EN) Remove the element shown in the picture
- (PL) Usunąć element pokazany na zdjęciu
- (DE) Entfernen Sie das auf der Abbildung gezeigte Element
- (RU) Удалить элемент указан на фотографии
- (FR) Retirer l'element indique sur la photo



- (EN) Detach the cover of the filter chamber
- (PL) Wypiąć pokrywę komory filtra
- (DE) Die Filterteilabdeckung abtrennen
- (RU) Отстегнуть крышку камеры фильтра
- (FR) Détacher le couvercle du compartiment du filtre



- (EN) Gently remove the old filter, put in the new one and carry out the opposite to all the previously mentioned operations in the reversed order
- (PL) Ostrożnie usunąć zabrudzony filtr, następnie zamontować nowy oraz wykonać powyższe czynności w kolejności odwrotnej
- (DE) Das verschmutzte Filter vorsichtig entfernen, das neue einlegen und die oben genannten Arbeitsschritte in umgekehrter Reihenfolge durchführen
- (RU) Осторожно удалить загрязненный фильтр, затем вмонтировать новый и выполнить те же действия в обратной последовательности
- (FR) Enlever soigneusement le filtre usagé, en installer un nouveau et réaliser les opérations mentionnées ci-dessus dans l'ordre inverse