



## Audi 80, A4, Cabriolet, Coupe




- (EN) Loosen the screw on the filter housing
- (PL) Odkręcić wkręt mocujący osłony filtra
- (DE) Die die Filterverkleidung befestigende Schraube abschrauben
- (RU) Вытащить шуруп, крепящий кожух фильтра
- (FR) Dévisser le boîtier du filtre



- (EN) Remove the protecting device, remove the filter housing
- (PL) Usunąć element zabezpieczający, wyciągnąć osłonę filtra
- (DE) Das Schutzelement entfernen, die Filterverkleidung herausnehmen
- (RU) Удалить предохранительный элемент, вытащить кожух фильтра
- (FR) Enlever l'élément de protection, sortir le boîtier du filtre



- (EN) Remove the protecting device
- (PL) Usunąć element zabezpieczający
- (DE) Das Schutzelement entfernen
- (RU) Удалить предохранительный элемент
- (FR) Enlever l'élément de protection



- (EN) Gently remove the old filter, put in the new one and carry out the opposite to all the previously mentioned operations in the reversed order
- (PL) Ostrożnie usunąć zabrudzony filtr, następnie zamontować nowy oraz wykonać powyższe czynności w kolejności odwrotnej
- (DE) Das verschmutzte Filter vorsichtig abnehmen, das neue einlegen und die oben genannten Arbeitsschritte in umgekehrter Reihenfolge durchführen
- (RU) Осторожно удалить загрязненный фильтр, затем вмонтировать новый и выполнить те же действия в обратной последовательности
- (FR) Enlever soigneusement le filtre usé, en installer un nouveau et réaliser les opérations mentionnées ci-dessus dans l'ordre inverse

# WP6808 WP6809

Cabin air filters – installation instruction · Filtry przeciwpyłkowe – instrukcja montażu · Innenraumfilter – Einbauanleitung · Салонные фильтры – инструкция по установке · Filtre antipollen – instructions de montage

## Volkswagen Passat



- (EN) Loosen the screw on the filter housing
- (PL) Odkręcić wkręt mocujący osłony filtra
- (DE) Die die Filterverkleidung befestigende Schraube abschrauben
- (RU) Вытащить шуруп, крепящий кожух фильтра
- (FR) Dévisser le boîtier du filtre



- (EN) Remove the filter housing
- (PL) Wyciągnąć osłonę filtra
- (DE) Filterverkleidung herausnehmen
- (RU) Вытащить кожух фильтра
- (FR) Sortir le boîtier du filtre



- (EN) Gently remove the old filter, put in the new one and carry out the opposite to all the previously mentioned operations in the reversed order
- (PL) Ostrożnie usunąć zabrudzony filtr, następnie zamontować nowy oraz wykonać powyższe czynności w kolejności odwrotnej
- (DE) Das verschmutzte Filter vorsichtig abnehmen, das neue einlegen und die oben genannten Arbeitsschritte in umgekehrter Reihenfolge durchführen
- (RU) Осторожно удалить загрязненный фильтр, затем вмонтировать новый и выполнить те же действия в обратной последовательности
- (FR) Enlever soigneusement le filtre usé, en installer un nouveau et réaliser les opérations mentionnées ci-dessus dans l'ordre inverse