



## Opel Vectra B; Vauxhall Vectra




- (EN) Remove the rubber seal
- (PL) Usunąć uszczelkę gumową
- (DE) Die Gummidichtung entfernen
- (RU) Вытащить резиновую прокладку
- (FR) Enlever le joint en caoutchouc



- (EN) Open the filter chamber
- (PL) Otworzyć komorę filtra
- (DE) Die Filterkammer öffnen
- (RU) Открыть камеру фильтра
- (FR) Ouvrir la chambre de la filtre



- (EN) Open the locks of the pollen filter
- (PL) Odkręcić klipsy zabezpieczające filtr
- (DE) Die befestigenden Clipverschlüsse öffnen
- (RU) Отстегнуть защитные клипсы противопыльцевого фильтра
- (FR) Débouonner les clips protégeant le filtre antipollen



- (EN) Gently remove the old filter, put in the new one and carry out the opposite to all the previously mentioned operations in the reversed order
- (PL) Ostrożnie usunąć zabrudzony filtr, następnie zamontować nowy oraz wykonać powyższe czynności w kolejności odwrotnej
- (DE) Das verschmutzte Filter vorsichtig abnehmen, das neue einlegen und die oben genannten Arbeitsschritte in umgekehrter Reihenfolge durchführen
- (RU) Осторожно удалить загрязненный фильтр, затем вмонтировать новый и выполнить те же действия в обратной последовательности
- (FR) Enlever soigneusement le filtre usé, en installer un nouveau et réaliser les opérations mentionnées ci-dessus dans l'ordre inverse