


Audi A6



- (EN) Unscrew the wipers
- (PL) Odkręcić wycieraczki
- (DE) Die Scheibenwischer abschrauben
- (RU) Отвинтить щетки
- (FR) Dévisser les essuie-glaces



- (EN) Remove the rubber seal
- (PL) Usunąć uszczelkę gumową
- (DE) Die Gummidichtung entfernen
- (RU) Вытащить резиновую прокладку
- (FR) Enlever le joint en caoutchouc



- (EN) Remove the cover located above the filter
- (PL) Wyciągnąć pokrywę znajdującą się nad komorą filtra
- (DE) Die Abdeckung über dem Filterteil entfernen
- (RU) Вытащить крышку, находящуюся под камерой фильтра
- (FR) Sortir le couvercle se trouvant au-dessus de la chambre du filtre




- (EN) Loosen the screws of the cover under the windshield. Remove the segment of the screen under the windshield
- (PL) Odkręcić wkręty mocujące osłonę podszycia. Zdemontować element maskownicy podszycia
- (DE) Die Befestigungsschrauben der Verkleidung unter der Frontscheibe lösen. Die Verkleidung unter der Frontscheibe demontieren
- (RU) Отвинтить шурупы, крепящие кожух подстекольного элемента. Демонтировать декоративную накладку подстекольного элемента
- (FR) Dévisser le couvercle de la recette a tiroir. Démontez l'élément du capot de la recette à tiroir


WP6872 WP6873

Cabin air filters – installation instruction · Filtry przeciwpyłkowe – instrukcja montażu · Innenraumfilter – Einbauanleitung · Салонные фильтры – инструкция по установке · Filtre antipollen – instructions de montage

Audi A6



- (EN) Loosen the screws and remove the cover of the filter
- (PL) Odkręcić wkręty pokrywy filtra, usunąć pokrywę
- (DE) Die den Filterdeckel befestigenden Schaftschrauben abschrauben, den Deckel entfernen
- (RU) Выкрутить шурупы крышки фильтра, удалить крышку
- (FR) Dévisser le couvercle du filtre et le retirer



- (EN) Remove the old filter, insert the new one and carry out the opposite to all the previous operation in the reversed order
- (PL) Wyjąć zużyty filtr, zamontować nowy, wykonać wszystkie powyższe czynności w kolejności odwrotnej
- (DE) Das abgenutzte Filter herausnehmen, das neue einlegen und die oben genannten Arbeitsschritte in umgekehrter Reihenfolge durchführen
- (RU) Вытащить использованный фильтр, вмонтировать новый, выполняя вышеуказанные действия в обратной последовательности
- (FR) Sortir le filtre usé, en installer un nouveau, réaliser toutes les opérations mentionnées ci-dessus dans l'ordre inverse