




Opel Astra G (Behr), Astra G Coupe (Behr), Zafira (Behr); Vauxhall Astra-G



- (EN) Loosen the screws and remove the glove compartment
- (PL) Odkręcić wkręty mocujące schowek, usunąć schowek
- (DE) Die das Handschuhfach befestigenden Schraubschrauben abschrauben, das Handschuhfach abnehmen
- (RU) Отвинтить шурупы, крепящие бардачок, вытащить бардачок
- (FR) Dévisser la boîte, enlever la boîte



- (EN) Loosen the screws and remove the cover of the filter
- (PL) Odkręcić wkręty pokrywy filtra, usunąć pokrywę
- (DE) Die den Filterdeckel befestigenden Schraubschrauben abschrauben, den Deckel entfernen
- (RU) Выкрутить шурупы крышки фильтра, удалить крышку
- (FR) Dévisser le couvercle du filtre, enlever le couvercle



- (EN) Gently remove the old filter, put in the new one and carry out the opposite to all the previously mentioned operations in the reversed order
- (PL) Ostrożnie usunąć zabrudzony filtr, następnie zamontować nowy oraz wykonać powyższe czynności w kolejności odwrotnej
- (DE) Das verschmutzte Filter vorsichtig abnehmen, das neue einlegen und die oben genannten Arbeitsschritte in umgekehrter Reihenfolge durchführen
- (RU) Осторожно удалить загрязненный фильтр, затем вмонтировать новый и выполнить те же действия в обратной последовательности
- (FR) Enlever soigneusement le filtre usé, en installer un nouveau et réaliser les opérations mentionnées ci-dessus dans l'ordre inverse