


Ford Focus




- (EN) Unscrew the wipers
- (PL) Odkręcić wycieraczki
- (DE) Den Scheibenwischer abschrauben
- (RU) Отвинтить щетки
- (FR) Dévisser les essuie-glaces



- (EN) Take out the screen section and turn off the screw from it
- (PL) Wyciągnąć element maskownicy i wykręcić znajdujący się tam wkręt
- (DE) Die Verkleidung unter der Frontscheibe ausbauen und die dort befindliche Schraubelösen
- (RU) Вытащить маскировочный элемент и открутить находящийся на нем винт
- (FR) Sortir l'élément du capot et dévisser la vis qui s'y trouve



- (EN) By lifting it gently disengage first the screen section on the driver's side
- (PL) Delikatnie unosząc wyjąć w pierwszej kolejności element maskownicy znajdujący się po stronie kierowcy
- (DE) Als erstes den Verkleidungsteil von Fahrerseite leicht anheben und abtrennen
- (RU) Осторожно поднимая отстегнуть сначала маскировочный элемент, находящийся по стороне водителя
- (FR) En soulevant doucement, détacher d'abord l'élément du capot se trouvant du côté du chauffeur




- (EN) Next, remove the same way the one on the other side
- (PL) Następnie w ten sam sposób wyjąć element po stronie pasażera
- (DE) Anschließend den Verkleidungsteil von Beifahrerseite analog abtrennen
- (RU) Также отстегнуть маскировочный элемент по стороне пассажира
- (FR) Ensuite, détacher de la même manière l'élément du côté du passager


WP6936 WP6937

Cabin air filters – installation instruction · Filtry przeciwpyłkowe – instrukcja montażu · Innenraumfilter – Einbauanleitung · Салонные фильтры – инструкция по установке · Filtre antipollen – instructions de montage

Ford Focus



- (EN) Detach the side of the pollen filter housing
- (PL) Odpiąć bok obudowy filtra przeciwpyłkowego
- (DE) Die Seitenwand des Innenraumfilter gehäuses lösen
- (RU) Отстегнуть боковую часть корпуса противопыльцевого фильтра
- (FR) Detacher le flanc de la boîte du filtre antipollen



- (EN) Remove the old filter, insert the new one and carry out the opposite to all the previous operation in the reversed order
- (PL) Wyjąć zużyty filtr, zamontować nowy, wykonać wszystkie powyższe czynności w kolejności odwrotnej
- (DE) Das abgenutzte Filter herausnehmen, das neue einlegen und die oben genannten Arbeitsschritte in umgekehrter Reihenfolge durchführen
- (RU) Вытащить использованный фильтр, вмонтировать новый, выполняя вышеуказанные действия в обратной последовательности
- (FR) Sortir le filtre usé, en installer un nouveau, réaliser toutes les opérations mentionnées ci-dessus dans l'ordre inverse