




## Opel Meriva



- (EN) Open the front bonnet. Location of the filter is shown in the picture
- (PL) Podnieść maskę przednią. Filtr znajduje się w miejscu pokazanym na zdjęciu
- (DE) Die Motorhaube hochheben. Der Einbauort des Filters ist auf dem Bild dargestellt
- (RU) Поднять передний капот. Фильтр находится в месте изображенном на рисунке
- (FR) Soulever le capot avant. Le filtre se trouve dans l'endroit présenté sur la photo



- (EN) Remove the rubber seal
- (PL) Usunąć uszczelkę gumową
- (DE) Die Gummidichtung entfernen
- (RU) Вытащить резиновую прокладку
- (FR) Enlever le joint en caoutchouc



- (EN) Dismount the wiper and loosen the screws of the screen under the windshield
- (PL) Odkręcić wycieraczkę i wkręty mocujące osłony podszybia
- (DE) Die das Handschuhfach befestigenden Schraubschrauben abschrauben, das Handschuhfach abnehmen
- (RU) Вывернуть стеклоочиститель и болты, крепящие накладки подстеклольного элемента
- (FR) Dévisser l'essuie-glace et la protection de la recette à tiroir




- (EN) Remove the screen segment
- (PL) Zdemontować element maskownicy
- (DE) Die Verkleidung entfernen
- (RU) Демонтировать декоративную накладку
- (FR) Démonter l'élément du capot


# WP9178 WP9179

Cabin air filters – installation instruction · Filtry przeciwpyłkowe – instrukcja montażu · Innenraumfilter – Einbauanleitung · Салонные фильтры – инструкция по установке · Filtre antipollen – instructions de montage

## Opel Meriva



- (EN) Open the locks which hold the filter housing. Remove the housing
- (PL) Odpiąć klipsy zabezpieczające obudowy filtra. Usunąć pokrywę filtra
- (DE) Die Sicherungsklammer am Filtergehäuse öffnen. Die Filterabdeckung entfernen
- (RU) Отстегнуть клипсы, защищающие корпусы фильтра. Вытащить крышку фильтра
- (FR) Ouvrir les clips de protection du boîtier du filtre. Enlever le couvercle du filtre



- (EN) Open the locks of the pollen filter. Remove the filter from the frame, put in the new one and perform the previous actions in the opposite order
- (PL) Odpiąć klipsy zabezpieczające filtr. Wyciągnąć filtr z ramki, zamontować nowy, wykonać powyższe czynności w kolejności odwrotnej
- (DE) Die das Filter befestigenden Clipverschlüsse öffnen. Den Filter aus dem Halterungsrahmen herausnehmen, ersetzen, die einzelnen Arbeitsschritte in umgekehrter Reihenfolge durchführen
- (RU) Отстегнуть защитные клипсы противопыльцевого фильтра. Вынуть фильтр из рамки, смонтировать новый, проделать вышеописанные действия в обратной очередности
- (FR) Débouter les clips protégeant le filtre antipollen. Sortir le filtre de son cadre, y placer un nouveau et réaliser les opérations énumérées ci-dessus dans l'ordre inverse