


DONNEES TECHNIQUES

Courant de charge [A]	55
Type de réseau de bord	pour véhicules 12V
Type de poulie	V
Connexion/pince	avec connexion pour compte-tours
Pince	M8 B+
Connectique	PLUG383

PHOTOS



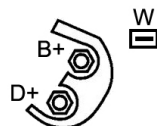
BULLETIN TECHNIQUE TB-02

Lors du montage de cet alternateur contrôlez bien qu'il n'y ait pas de fuites d'huile moteur ou fuites de gasoil (pompe d'injection).

Celles-ci provoqueraient des dégâts importants à l'alternateur. De par sa position prévue originellement sur le moteur, cet alternateur est très exposé à la saleté, l'eau, la poussière mais surtout à l'huile de moteur et au gasoil.

During mounting this alternator, please take care the vehicle doesn't show a leak of oil at the motor !!! This leak of oil causes severe damage to the alternator.

This alternator is very liable to dust, dirt, moisture and especially penetrating motor oil and/or diesel fuel.




Bornes	
B+	Positive
D+	Lampo (Lamp)
W	Revolution meter

DOCUMENTS

BT-130 Refus des carcasses alternateurs/démarrateurs

APPLICATIONS

SEAT		
IBIZA (93-99) (6K1) - 1.3 i	54 ch	03.1993 > 08.1999
TERRA (24) - 1.4 D	48 ch	10.1990 > 12.1995
TERRA Camionnette (024A) - 1.4 D	48 ch	10.1990 > 02.1992
VOLKSWAGEN		
DERBY (86C, 80) - 1.0	40 ch	10.1981 > 12.1984
DERBY (86C, 80) - 1.3	55 ch	08.1983 > 12.1984
	75 ch	09.1982 > 12.1984
GOLF (83-92) (19E, 1G1) - 1.0	50 ch	08.1985 > 10.1991
GOLF (83-92) (19E, 1G1) - 1.3 KAT	55 ch	06.1986 > 12.1992
JETTA (84-92) (A2, 1G2) - 1.3 KAT	55 ch	06.1987 > 12.1991
POLO (81-94) (86C, 80) - 1.0	45 ch	08.1985 > 01.1992
POLO (81-94) (86C, 80) - 1.3 KAT	55 ch	07.1987 > 09.1994
POLO (81-94) (86C, 80) - 1.3 D	45 ch	08.1986 > 07.1990
POLO (81-94) (86C, 80) - 1.4 D	48 ch	10.1990 > 09.1994
POLO (81-94) Camionnette (86CF) - 1.0	45 ch	08.1992 > 07.1994
POLO (81-94) Camionnette (86CF) - 1.3	54 ch	08.1992 > 07.1994
POLO (81-94) Camionnette (86CF) - 1.4 D	48 ch	08.1992 > 07.1994
POLO (81-94) Classic (86C, 80) - 1.0	45 ch	01.1985 > 09.1994
POLO (81-94) Classic (86C, 80) - 1.3 D	45 ch	08.1986 > 12.1988
POLO (81-94) Classic (86C, 80) - 1.4 D	48 ch	10.1990 > 09.1994
POLO (81-94) Coupe (86C, 80) - 1.0 KAT	45 ch	08.1989 > 09.1994
POLO (81-94) Coupe (86C, 80) - 1.3	78 ch	03.1991 > 09.1994
POLO (81-94) Coupe (86C, 80) - 1.3 KAT	55 ch	07.1987 > 08.1994
POLO (81-94) Coupe (86C, 80) - 1.3 D	45 ch	08.1986 > 08.1990
POLO (81-94) Coupe (86C, 80) - 1.4 D	48 ch	08.1990 > 09.1994

 Avant montage, comparez la pièce reçue à celle d'origine afin de vérifier que la bonne pièce a été choisie et peut être montée sur le véhicule. Le non-respect de cette consigne ou des instructions de montage annule la garantie.