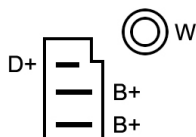



DONNEES TECHNIQUES

Courant de charge [A]	65
Type de réseau de bord	pour véhicules 12V
Type de poulie	SANS
Poulies	sans poulie
Connexion/pince	avec connexion pour compte-tours
Pince	Plug B+
Connectique	PLUG111

PHOTOS



Bornes	
B+	Positive
D+	Trio (Lamp)
W	Revolution meter


DOCUMENTS

BT-130 Refus des carcasses alternateurs/démarrleurs

APPLICATIONS

MG		
MAESTRO - 2.0 EFi	117 ch	10.1984 > 09.1990
MAESTRO - 2.0 Turbo	152 ch	10.1988 > 09.1990

ROVER		
800 (XS) - 825 D/SD (XS)	118 ch	01.1990 > 02.1999
800 Coupe - 825 SD	118 ch	09.1993 > 02.1999
800 Hatchback (XS) - 820 SI (XS)	133 ch	10.1988 > 12.1991
800 Hatchback (XS) - 825 D/SD (XS)	118 ch	01.1992 > 02.1999

 Avant montage, comparez la pièce reçue à celle d'origine afin de vérifier que la bonne pièce a été choisie et peut être montée sur le véhicule. Le non-respect de cette consigne ou des instructions de montage annule la garantie.