




DONNEES TECHNIQUES

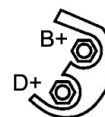
| | |
|------------------------|--------------------|
| Courant de charge [A] | 85 |
| Type de réseau de bord | pour véhicules 12V |
| Type de poulie | PVR6 |
| Pince | M8 B+ |
| Connectique | PLUG381 |

PHOTOS



BULLETIN TECHNIQUE TB-35

ATTENTION
Veuillez vérifier la
poulie avec celle
de la carcasse



| Bornes | |
|--------|-------------|
| B+ | Positive |
| D+ | Trio (Lamp) |


DOCUMENTS

BT-130 Refus des carcasses alternateurs/démarrateurs

APPLICATIONS

| ALFA ROMEO | | |
|---|--------|-------------------|
| 145 (930) - 1.4 i.e. 16V T.S. | 103 ch | 12.1996 > 01.2001 |
| 145 (930) - 1.6 i.e. 16V T.S. | 120 ch | 12.1996 > 01.2001 |
| 145 (930) - 1.8 i.e. 16V | 144 ch | 03.1998 > 01.2001 |
| 146 (930) - 1.4 i.e. 16V T.S. | 103 ch | 11.1996 > 01.2001 |
| 146 (930) - 1.6 i.e. 16V T.S. | 120 ch | 11.1996 > 01.2001 |
| 146 (930) - 1.8 i.e. 16V T.S. | 140 ch | 11.1996 > 01.2001 |
| | 144 ch | 03.1998 > 01.2001 |
| 146 (930) - 2.0 16V T.S. | 150 ch | 10.1995 > 01.2001 |
| 156 (932) - 1.6 16V T.SPARK (932A4) | 120 ch | 09.1997 > 09.2005 |
| 156 (932) - 2.4 JTD (932A1B__) | 140 ch | 10.2000 > 09.2005 |
| 156 Sportwagon (932) - 1.6 16V T.SPARK (932A4) | 120 ch | 05.2000 > 05.2006 |
| 156 Sportwagon (932) - 2.4 JTD (932B1B__) | 140 ch | 10.2000 > 05.2006 |
| 166 (936) - 2.4 JTD | 180 ch | 07.2006 > |
| | 185 ch | 07.2005 > |
| 166 (936) - 2.4 JTD (936A2B__) | 140 ch | 10.2000 > |
| GTV (916C_) - 2.0 T.SPARK 16V (916.C2C) | 155 ch | 05.1998 > 08.2000 |
| FIAT | | |
| BRAVA (182) - 1.8 GT 16V (182.BC) | 113 ch | 10.1995 > 10.2001 |
| BRAVA (182) - 1.9 JTD 105 | 105 ch | 12.1998 > 10.2001 |
| BRAVO (95-01) (182) - 1.8 GT (182.AC) | 113 ch | 10.1995 > 10.2001 |
| BRAVO (95-01) (182) - 1.9 JTD 105 | 105 ch | 12.1998 > 10.2001 |
| COUPE (FA/175) - 1.8 16V | 131 ch | 03.1996 > 08.2000 |
| MAREA (185) - 1.8 115 16V | 113 ch | 09.1996 > |
| MAREA (185) - 1.9 JTD 105 | 105 ch | 04.1999 > 01.2001 |
| MAREA (185) - 2.4 TD 125 | 125 ch | 09.1996 > 04.1999 |
| MAREA Weekend (185) - 1.8 115 16V | 113 ch | 09.1996 > |
| MAREA Weekend (185) - 1.9 JTD 105 | 105 ch | 04.1999 > |
| MAREA Weekend (185) - 1.9 JTD 110 | 110 ch | 01.2001 > |
| MAREA Weekend (185) - 2.4 TD 125 | 125 ch | 09.1996 > 04.1999 |
| MULTIPLA (186) - 1.6 | 103 ch | 09.2000 > 02.2001 |
| MULTIPLA (186) - 1.9 JTD (186AXE1A) | 120 ch | 04.2002 > |
| MULTIPLA (186) - 1.9 JTD 105 (186AXB1A) | 105 ch | 04.1999 > |
| MULTIPLA (186) - 1.9 JTD 110 | 110 ch | 03.2001 > 07.2002 |
| PUNTO (99-03) (188) - 1.9 JTD 80 (188.237, 188.257, 188.337, 188.357) | 80 ch | 09.1999 > |

| LANCIA | | |
|---|--------|-------------------|
| KAPPA (838A) - 2.0 20V (838AG1AA, 838AG11A) | 155 ch | 07.1996 > 10.2001 |
| LYBRA (839AX) - 1.8 16V (839AXB1A, 839AXG1A) | 131 ch | 07.1999 > |
| LYBRA SW (839BX) - 1.8 16V (839BXB1A, 839BXG1A) | 131 ch | 07.1999 > |

 Avant montage, comparez la pièce reçue à celle d'origine afin de vérifier que la bonne pièce a été choisie et peut être montée sur le véhicule. Le non-respect de cette consigne ou des instructions de montage annule la garantie.