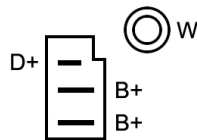



## DONNEES TECHNIQUES

Courant de charge [A]	<b>45</b>
Type de réseau de bord	<b>pour véhicules 12V</b>
Type de poulie	<b>V</b>
Connexion/pince	<b>avec connexion pour compte-tours</b>
Pince	<b>Plug B+</b>
Connectique	<b>PLUG111</b>

## PHOTOS



Bornes	
B+	Positive
D+	Trio (Lamp)
W	Revolution meter

## DOCUMENTS

**BT-130 Refus des carcasses alternateurs/démarrateurs**

## APPLICATIONS


### AUSTIN

METRO - 1.0	45 ch	10.1980 > 04.1990
-------------	-------	-------------------

### FORD

CAPRI (69-74) (ECJ) - 1600	72 ch	08.1972 > 02.1974
	88 ch	08.1972 > 02.1974
CAPRI (69-74) (ECJ) - 1600 GT	82 ch	01.1969 > 10.1972
CAPRI (69-74) (ECJ) - 1700	75 ch	12.1968 > 08.1972
CAPRI (69-74) (ECJ) - 2000	86 ch	02.1969 > 06.1971
	90 ch	02.1969 > 02.1974
CAPRI (69-74) (ECJ) - 2300	108 ch	02.1969 > 02.1974
	125 ch	08.1969 > 02.1974
CAPRI (69-74) (ECJ) - 2600	125 ch	08.1970 > 02.1974
CAPRI (74-77) (GECF) - 2.3	108 ch	02.1974 > 12.1977
ESCORT (80-86) (GAA) - 1.6	79 ch	09.1980 > 12.1985
ESCORT (80-86) (GAA) - 1.6 XR3i	105 ch	10.1982 > 12.1985
ESCORT (80-86) Break (AWA) - 1.1	54 ch	09.1980 > 08.1983
ESCORT (80-86) Break (AWA) - 1.6	79 ch	09.1980 > 12.1985
ESCORT (80-86) Cabriolet (ALD) - 1.6	79 ch	09.1983 > 12.1985
ESCORT (80-86) Cabriolet (ALD) - 1.6 i	105 ch	09.1983 > 12.1985
FIESTA (76-83) (GFBT) - 1.1 (WFBT)	55 ch	02.1981 > 08.1983
ORION (83-86) (AFD) - 1.6 i	105 ch	07.1983 > 03.1986
SIERRA (82-86) 3/5 portes (GBC) - 2.0	90 ch	08.1982 > 10.1984
	105 ch	08.1982 > 12.1986
SIERRA (82-86) 3/5 portes (GBC) - 2.3	114 ch	08.1982 > 12.1986
SIERRA (82-86) Break (BNC) - 2.0	90 ch	08.1982 > 10.1984
	105 ch	08.1982 > 12.1986
SIERRA (82-86) Break (BNC) - 2.3	114 ch	08.1982 > 12.1986
TAUNUS (GBFK) - 2000 V6	90 ch	08.1970 > 02.1976
TAUNUS (GBTK) - 2000 V6	90 ch	08.1970 > 02.1976
TAUNUS (GBTS, GBFS, CBTS) - 2.0	90 ch	05.1975 > 07.1979
TAUNUS 80 Turnier (GBNS) - 2.3	114 ch	07.1979 > 07.1982
TAUNUS Coupe (GBCK) - 2000 V6	90 ch	08.1970 > 02.1976
TAUNUS Coupe (GBCK) - 2300 V6	107 ch	08.1971 > 02.1976

<b>LAND ROVER</b>		
90/110 (DHMC) - 2.5 TD	86 ch	09.1986 > 07.1990
DEFENDER (LD) - 2.5 90 TDI	113 ch	09.1990 >
DEFENDER Station Wagon (LD) - 2.5 90,110 TDI	113 ch	09.1990 > 12.1998
<b>MINI (1959-2000)</b>		
MINI (69-86) - 1000 Mayfair	42 ch	08.1982 > 06.1993
MINI (69-86) - 1000 Mayfair Sport	41 ch	09.1988 > 06.1993
MINI (91-00) - 1000	41 ch	01.1992 > 06.1993
MINI (91-00) - 1300	50 ch	10.1992 >
	53 ch	01.1992 > 04.1995
	63 ch	01.1992 >
MINI (92-01) Cabriolet (XN) - 1300	63 ch	09.1992 > 04.1995
MINI-MOKE - 1.0	40 ch	01.1987 >

 Avant montage, comparez la pièce reçue à celle d'origine afin de vérifier que la bonne pièce a été choisie et peut être montée sur le véhicule. Le non-respect de cette consigne ou des instructions de montage annule la garantie.