



## DONNEES TECHNIQUES

Type de réseau de bord	<b>pour véhicules 12V</b>
Puissance nominale [kW]	<b>2.2</b>
Nombre de dents	<b>10T</b>
Direction de rotation	<b>rotation CW</b>
Réducteur	<b>Avec réducteur (G/R) intégré</b>
Nombre de taraudages	<b>2</b>
Nombre de trous de fixation	<b>2</b>
Connectique	<b>SOL45</b>

## PHOTOS



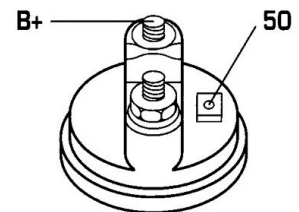
### BULLETIN TECHNIQUE TB-06

Ce démarreur est susceptible de rester « collé », (pignon / volant moteur) provoquant sa destruction complète ( centrifugage, brûlure complète, éclatement). Contrôlez la vieille matière au niveau de l'usure du pignon (voir dessin). La cause de ce problème est souvent due à un défaut de la clé de contact, à un problème de manque de courant et/ou au relais qui reste collé. Contrôlez et remplacez celui-ci en cas de doute.

**Les carcasses retournées dans cet état ne seront pas acceptées et ne pourront faire l'objet de demande de garantie!**

This startermotor is prone to being held in mesh with the engine running, causing it to burn out. Check the old unit removed for piston damage (see picture). The causing of this problem is often caused by a sticking ignition switch or a sticking relay, replace if in doubt!

**Old core returned in this condition will not be accepted, nor will a warranty claim!**




## DOCUMENTS

**BT-130 Refus des carcasses alternateurs/démarrateurs**

## APPLICATIONS

<b>DAEWOO</b>		
KORANDO (KJ) - 2.3	143 ch	01.1999 >
KORANDO Cabrio (KJ) - 2.3	143 ch	02.1999 >
KORANDO Cabrio (KJ) - 2.9 D	98 ch	02.1999 >
KORANDO Cabrio (KJ) - 2.9 TD	120 ch	02.1999 >
MUSSO (FJ) - 2.2 TD	101 ch	09.1999 >
MUSSO (FJ) - 2.9 D	99 ch	01.1999 > 09.1999
MUSSO (FJ) - 2.9 TD	120 ch	01.1999 >
REXTON (GAB_) - 2.9 TD	120 ch	04.2002 >
<b>MERCEDES-BENZ</b>		
190 (W201) - D 2.0 (201.122)	72 ch	08.1983 > 08.1989
	75 ch	08.1989 > 08.1993
190 (W201) - D 2.5 (201.126)	90 ch	04.1985 > 08.1993
	94 ch	08.1989 > 08.1993
190 (W201) - Turbo-D 2.5 (201.128)	122 ch	02.1988 > 08.1993
	126 ch	02.1988 > 08.1993
3 volumes (W124) - 200 D (124.120)	72 ch	12.1984 > 08.1989
	75 ch	08.1989 > 06.1993
3 volumes (W124) - 250 D (124.125)	90 ch	04.1985 > 06.1993
	94 ch	01.1989 > 06.1993
3 volumes (W124) - 250 Turbo-D (124.128)	126 ch	09.1988 > 06.1993
3 volumes (W124) - 300 D (124.130)	109 ch	12.1984 > 08.1989
	110 ch	06.1990 > 06.1993
	113 ch	08.1989 > 06.1993
3 volumes (W124) - 300 D 4-matic (124.330)	109 ch	09.1986 > 08.1992
	113 ch	08.1989 > 06.1993
3 volumes (W124) - 300 Turbo-D (124.133)	143 ch	09.1986 > 09.1988
	147 ch	09.1988 > 06.1993
3 volumes (W124) - 300 Turbo-D 4-matic (124.333)	143 ch	09.1986 > 09.1988
	147 ch	01.1988 > 06.1993
Break (S124) - 200 T D (124.180)	72 ch	09.1985 > 08.1991
	75 ch	09.1988 > 08.1991
Break (S124) - 250 T D (124.185)	90 ch	09.1985 > 06.1993
	94 ch	01.1989 > 06.1993
Break (S124) - 250 TD Turbo (124.128)	126 ch	03.1988 > 07.1993
Break (S124) - 300 T Turbo-D (124.193)	147 ch	01.1989 > 06.1993
Break (S124) - 300 T Turbo-D 4-matic (124.393)	147 ch	01.1989 > 06.1993
CLASSE C (93-00) (W202) - C200 2.0 D (202.120)	75 ch	03.1993 > 05.2000
CLASSE C (93-00) (W202) - C220 2.2 D (202.121)	95 ch	08.1993 > 05.2000
CLASSE C (93-00) (W202) - C250 2.5 D (202.125)	113 ch	05.1993 > 05.2000
CLASSE E (85-95) (W124) - E200 2.0 D (124.120)	75 ch	06.1993 > 06.1995
CLASSE E (85-95) (W124) - E250 2.5 D (124.126, 124.129)	113 ch	07.1993 > 06.1995
CLASSE E (85-95) (W124) - E250 2.5 Turbo-D (124.128)	126 ch	06.1993 > 06.1995
CLASSE E (85-95) (W124) - E300 3.0 D (124.131)	136 ch	07.1993 > 06.1995
CLASSE E (85-95) (W124) - E300 3.0 Turbo-D (124.133)	147 ch	06.1993 > 06.1995
CLASSE E (93-96) Break (S124) - E250 2.5 T D (124.186)	113 ch	06.1993 > 06.1996
CLASSE E (93-96) Break (S124) - E250 2.5 Turbo D	126 ch	06.1993 > 06.1996
CLASSE E (93-96) Break (S124) - E300 3.0 T D (124.191)	136 ch	06.1993 > 06.1996

<b>MERCEDES-BENZ</b>		
CLASSE E (93-96) Break (S124) - E300 3.0 T Turbo-D (124.193)	147 ch	06.1993 > 06.1996
CLASSE S (91-98) (W140) - S 300 Turbo-D (140.135)	177 ch	05.1996 > 10.1998
<b>SSANGYONG</b>		
KORANDO (92-96) (K4) - 2.2 D	68 ch	12.1988 > 12.1996
KORANDO (96-04) (KJ) - 2.3 D (KJ)	79 ch	12.1996 >
KORANDO (96-04) (KJ) - 2.9 D (KJ)	98 ch	12.1996 >
KORANDO (96-04) (KJ) - 2.9 TD	120 ch	04.1998 >
KORANDO (96-04) Cabrio (KJ) - 2.9 D	98 ch	11.1997 >
KORANDO (96-04) Cabrio (KJ) - 2.9 TD	120 ch	04.1998 >
MUSSO (FJ) - 2.3 D	80 ch	10.1995 >
MUSSO (FJ) - 2.9 D	99 ch	03.1996 >
MUSSO (FJ) - 2.9 TD	120 ch	04.1998 >
REXTON (GAB_) - 2.7 D 4x4	186 ch	05.2006 >
REXTON (GAB_) - 2.7 Xdi 4x4	163 ch	08.2004 >
REXTON (GAB_) - 2.9 TD	120 ch	04.2002 >

 Avant montage, comparez la pièce reçue à celle d'origine afin de vérifier que la bonne pièce a été choisie et peut être montée sur le véhicule. Le non-respect de cette consigne ou des instructions de montage annule la garantie.