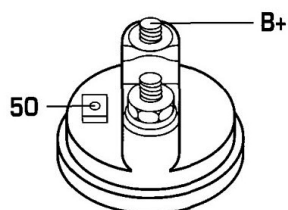



## DONNEES TECHNIQUES

Type de réseau de bord	<b>pour véhicules 12V</b>
Puissance nominale [kW]	<b>3</b>
Nombre de dents	<b>9T</b>
Direction de rotation	<b>rotation CW</b>
Nombre de trous de fixation	<b>3</b>
Connectique	<b>SOL74</b>

## PHOTOS



## DOCUMENTS

**BT-130 Refus des carcasses alternateurs/démarrageurs**

## APPLICATIONS

### CLAAS

Consul - Tous modèles		01.1973 > 12.1978
Dominator - 85		01.1976 > 12.1985
Dominator - 86		01.1981 > 12.1985
Dominator - 96		01.1979 > 12.1985
Jaguar - 60SF		01.1974 > 12.1976
Mercator - 50		01.1973 > 12.1976
Mercator - 60		01.1974 > 12.1976
Mercator - 70		01.1973 > 12.1978
Mercator - 75/75R		01.1973 > 12.1978

### MERCEDES-BENZ


T2/L - L 613 D (310.42_, 310.510)	130 ch	04.1977 > 12.1988
T2/L - L 613 D (313.40_)	130 ch	04.1977 > 12.1988

### MERCEDES-BENZ TRUCKS

LP - LP 608, LPL 608	85 ch	09.1963 > 12.1984
LP - LP 709, LPL 709	85 ch	09.1963 > 12.1984
LP - LP 809, LPL 808, LPL 809	85 ch	09.1963 > 12.1984
LP - LP 813, LPL 813	130 ch	09.1963 > 12.1984
LP - LP 911 B	110 ch	01.1967 > 03.1977
LP - LP 913, LPL 913	130 ch	09.1963 > 12.1984
LP - LP 1113, LPL 1113	130 ch	01.1980 > 12.1984
LP - LPK 709	85 ch	11.1977 > 12.1984
LP - LPK 813	130 ch	03.1973 > 12.1984
LP - LPK 913	130 ch	01.1967 > 12.1984
LP - LPK 1013	130 ch	11.1976 > 12.1984
LP - LPKF 608	85 ch	09.1963 > 12.1984
LP - LPKF 709	85 ch	11.1977 > 12.1984
LP - LPKO 608	85 ch	02.1966 > 07.1977
LP - LPO 608	85 ch	10.1969 > 10.1977
LP - LPO 709	85 ch	11.1977 > 12.1984
LP - LPO 808, LPO 809	85 ch	09.1967 > 10.1977
LP - LPS 608, LPLS 608	85 ch	09.1963 > 12.1984
LP - LPS 709, LPLS 709	85 ch	09.1963 > 12.1984
LP - LPS 813, LPLS 813	130 ch	09.1963 > 12.1984
LP - LPS 911 B	110 ch	01.1967 > 03.1977
LP - LPS 913	130 ch	10.1969 > 12.1984
NG - 1013	130 ch	02.1976 > 12.1984
NG - 1013 A	130 ch	02.1976 > 12.1986
NG - 1013 AK	130 ch	02.1976 > 12.1984
NG - 1013 K	130 ch	02.1976 > 12.1984
NG - 1013 KO	130 ch	02.1976 > 12.1984
NG - 1013 S	130 ch	02.1976 > 12.1984
NG - 1017	168 ch	11.1975 > 02.1991
NG - 1017 A	168 ch	11.1975 > 02.1991
NG - 1017 AK	168 ch	02.1976 > 12.1984
NG - 1017 AS	168 ch	04.1977 > 09.1985
NG - 1017 K	168 ch	02.1976 > 12.1984
NG - 1017 KO, 1017 F	168 ch	08.1973 > 09.1996

<b>MERCEDES-BENZ TRUCKS</b>		
NG - 1017 S, 1017 LS	168 ch	08.1973 > 09.1996
NG - 1213	130 ch	09.1975 > 05.1986
NG - 1213 A	130 ch	09.1975 > 05.1986
NG - 1213 AK	130 ch	09.1975 > 05.1986
NG - 1213 AKO	130 ch	09.1975 > 05.1986
NG - 1213 AS	130 ch	09.1975 > 05.1986
NG - 1213 K	130 ch	09.1975 > 05.1986
NG - 1213 KO	130 ch	09.1975 > 05.1986
NG - 1213 S	130 ch	09.1975 > 05.1986
NG - 1217, 1217 L	168 ch	08.1973 > 09.1996
NG - 1217 A	168 ch	09.1975 > 09.1985
NG - 1217 AK	168 ch	09.1975 > 09.1985
NG - 1217 AS	168 ch	09.1975 > 09.1985
NG - 1217 K	168 ch	09.1975 > 12.1984
NG - 1217 KO	168 ch	09.1975 > 09.1985
NG - 1217 S, 1217 LS	168 ch	08.1973 > 09.1996
NG - 1413	130 ch	09.1975 > 12.1984
NG - 1413 A	130 ch	09.1975 > 12.1984
NG - 1413 AK	130 ch	09.1975 > 12.1984
NG - 1413 AKO	130 ch	09.1975 > 12.1984
NG - 1413 K	130 ch	09.1975 > 12.1984
NG - 1413 KO	130 ch	09.1975 > 12.1984
NG - 1417	168 ch	05.1975 > 12.1984
NG - 1417 A	168 ch	05.1975 > 12.1984
NG - 1417 AK	168 ch	05.1975 > 12.1984
NG - 1417 AKO	168 ch	05.1975 > 12.1984
NG - 1417 K	168 ch	05.1975 > 12.1984
NG - 1417 KO	168 ch	05.1975 > 12.1984
NG - 1613, 1613 L	130 ch	08.1973 > 09.1996
NG - 1613 K	130 ch	01.1975 > 12.1984
NG - 1613 KO	130 ch	01.1975 > 12.1984
NG - 1617, 1617 L	168 ch	08.1973 > 09.1996
NG - 1617 AK	168 ch	01.1975 > 07.1985
NG - 1617 K	168 ch	01.1975 > 07.1985
NG - 1617 KO	168 ch	01.1975 > 07.1985
NG - 1617 S	168 ch	01.1975 > 07.1985
UNIMOG - U 110, U 110L	102 ch	02.1992 >
UNIMOG - U 130, U 140	133 ch	07.1992 >
UNIMOG - U 140L	136 ch	07.1992 >
UNIMOG - U 140T	133 ch	07.1992 >
UNIMOG - U 1000	95 ch	01.1977 > 05.1988
	102 ch	01.1988 >
UNIMOG - U 1200	125 ch	01.1988 >
	125 ch	02.1982 > 05.1988
UNIMOG - U 1200T	125 ch	01.1988 >
	125 ch	01.1983 > 05.1988
UNIMOG - U 1250	125 ch	12.1984 > 05.1988
UNIMOG - U 1250, U 1250L	125 ch	01.1988 >
UNIMOG - U 1250L	136 ch	05.1988 >
UNIMOG - U 1300	125 ch	01.1977 > 12.1984

<b>MERCEDES-BENZ TRUCKS</b>		
UNIMOG - U 1300, U 1300L	125 ch	01.1977 > 05.1988
UNIMOG - U 1350L	136 ch	05.1988 >
UNIMOG - U 1400	136 ch	01.1988 >
UNIMOG - U 1450, U 1450L	136 ch	01.1988 >
UNIMOG - U 1500	150 ch	01.1977 > 05.1988
UNIMOG - U 1500T	150 ch	01.1977 > 05.1988
UNIMOG - U 1550	150 ch	01.1986 > 05.1988
UNIMOG - U 1550L	125 ch	02.1986 > 05.1988
	136 ch	05.1988 >
	170 ch	01.1992 >
	204 ch	05.1988 >
	241 ch	05.1988 >
UNIMOG - U 1600	156 ch	01.1988 >
	241 ch	05.1991 >
UNIMOG - U 1650, U 1650L	156 ch	01.1988 >
	241 ch	05.1991 >
UNIMOG - U 1700, U 1700L	169 ch	05.1978 > 09.1988
UNIMOG - U 1700L	169 ch	05.1978 > 09.1988
UNIMOG - U 1700T	166 ch	09.1988 >
UNIMOG - U 1750, U 1750L	166 ch	09.1988 >
	166 ch	09.1988 >
UNIMOG - U 2100	211 ch	09.1989 >
UNIMOG - U 2100T	211 ch	09.1989 >
UNIMOG - U 2150	211 ch	09.1989 >
UNIMOG - U 2150, U 2150L	211 ch	09.1989 >
	241 ch	09.1989 >
UNIMOG - U 2400	241 ch	05.1991 >
UNIMOG - U 2450, U 2450L	241 ch	05.1991 >
UNIMOG - U 2450L	241 ch	07.1993 >

 Avant montage, comparez la pièce reçue à celle d'origine afin de vérifier que la bonne pièce a été choisie et peut être montée sur le véhicule. Le non-respect de cette consigne ou des instructions de montage annule la garantie.