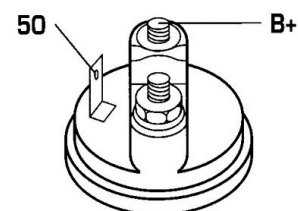



DONNEES TECHNIQUES

Type de réseau de bord	pour véhicules 12V
Puissance nominale [kW]	0.8
Nombre de dents	9T
Direction de rotation	rotation CW
Nombre de trous de fixation	3
Connectique	SOL65

PHOTOS




DOCUMENTS

BT-130 Refus des carcasses alternateurs/démarrleurs

APPLICATIONS

ARO INTREPRINDEREA		
10 - 1.4	63 ch	06.1984 >
DACIA		
1300 - 1.3	54 ch	12.1972 > 05.1983
1300 Break - 1.3	54 ch	12.1972 > 05.1983
1310 3 volumes (U, X) - 1.3	54 ch	05.1983 >
1310 Break - 1.3	54 ch	05.1983 >

DAF Cars		
55 - 1.1	45 ch	10.1967 > 09.1972
55 Break - 1.1	45 ch	10.1968 > 09.1972
55 Coupe - 1.1	45 ch	05.1968 > 09.1972
RENAULT		
4 (112_) - 1.0 (112C)	34 ch	06.1987 > 06.1993
4 (112_) - 1.1	44 ch	06.1986 > 06.1990
4 (112_) - 1.1 (1128, S128)	34 ch	06.1978 > 06.1990
4 Fourgonnette (R21_, R23_) - 1.0	34 ch	06.1987 > 12.1993
4 Fourgonnette (R21_, R23_) - 1.1 (2370, 210B)	34 ch	10.1976 > 07.1989
4 Fourgonnette (R21_, R23_) - 1.1 (239B)	35 ch	07.1982 > 05.1989
5 (122_) - 1.0 (1222, 1392)	44 ch	01.1972 > 12.1985
5 (122_) - 1.3 (1224, 1394)	64 ch	09.1975 > 09.1984
5 (122_) - 1.3 (1225)	42 ch	09.1976 > 09.1979
5 (122_) - 1.3 (1225, 1395)	45 ch	06.1979 > 09.1984
5 (122_) - 1.3 Automatik (1225, 1395)	54 ch	06.1979 > 09.1984
5 (122_) - 1.4 (1229, 1399)	63 ch	01.1982 > 12.1985
5 Société (238_) - 1.0 (2382)	44 ch	01.1972 > 12.1985
8 (113_) - 1.0	39 ch	11.1962 > 10.1972
8 (113_) - 1.1	45 ch	11.1962 > 10.1972
12 - 1.3 (1170)	50 ch	07.1975 > 04.1980
	54 ch	10.1969 > 08.1980
12 - 1.3 TS (1177, 1337)	60 ch	08.1972 > 08.1980
12 Break (117_) - 1.3 (1170)	50 ch	07.1975 > 04.1980
	54 ch	10.1970 > 08.1980
12 Break (117_) - 1.3 (1177)	60 ch	08.1973 > 08.1980
ESTAFETTE (213_) - 1.1	39 ch	02.1962 > 12.1981
ESTAFETTE (213_) - 1.3	39 ch	08.1969 > 12.1981
RODEO 5 - 1.1	48 ch	11.1981 > 12.1987
TRAFIC (80-90) Bus (T5, T6, T7) - 1.4	48 ch	03.1980 > 04.1989
TRAFIC (80-90) Camionnette (T1, T3, T4) - 1.4	48 ch	03.1980 > 04.1989
TRAFIC (80-90) plateau (P6) - 1.4	48 ch	03.1980 > 04.1989
TRAFIC (89-01) Camionnette (TXX) - 1.4	48 ch	05.1989 > 06.1991
VOLVO		
66 - DL 1.1	45 ch	08.1975 > 08.1978
66 - GL 1.3	57 ch	08.1975 > 08.1978
66 Break - DL 1.1	45 ch	10.1975 > 11.1979
66 Break - GL 1.3	57 ch	10.1975 > 11.1979

 Avant montage, comparez la pièce reçue à celle d'origine afin de vérifier que la bonne pièce a été choisie et peut être montée sur le véhicule. Le non-respect de cette consigne ou des instructions de montage annule la garantie.