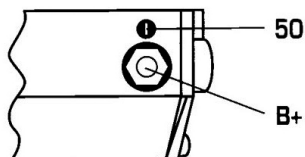



DONNEES TECHNIQUES

Type de réseau de bord	pour véhicules 12V
Puissance nominale [kW]	1.4
Nombre de dents	9T
Direction de rotation	rotation CW
Réducteur	Avec réducteur (G/R) intégré
Nombre de trous de fixation	2
Connectique	SOL93

PHOTOS



DOCUMENTS

BT-130 Refus des carcasses alternateurs/démarrateurs


APPLICATIONS

TOYOTA

4 RUNNER (84-89) (_N6_) - 2.4 4x4 (RN61)	112 ch	08.1987 > 03.1996
------------------------------------------	--------	-------------------

TOYOTA ELEVATEUR

5FG - 5FG10		01.1986 > 12.1994
5FG - 5FG14		01.1986 > 12.1994
5FG - 5FGL20		01.1986 >
5FG - 5FGL10		01.1986 >
5FG - 5FGL14		01.1986 >
5FG - 5FGL15		01.1986 >
5FG - 5FGL18		01.1986 >
FG - FGS20		01.1986 > 12.1994

 Avant montage, comparez la pièce reçue à celle d'origine afin de vérifier que la bonne pièce a été choisie et peut être montée sur le véhicule. Le non-respect de cette consigne ou des instructions de montage annule la garantie.