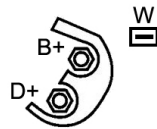



DONNEES TECHNIQUES

Alternator Charge Current [A]	70
Vehicle Main Current	for vehicles with 12V main current
Type de poulie	V
Terminal/Clamp	with revcounter coupling
Clamp	M6 B+
Plug Type ID	PLUG383

PHOTOS




Bornes	
B+	Positive
D+	Lamp (Lamp)
W	Revolution meter

DOCUMENTS

BT-130 Refus des carcasses alternateurs/démarrateurs

APPLICATIONS

OPEL		
ASTRA F (91-98) (56_, 57_) - 1.7 D	57 ch	03.1992 > 09.1992
	60 ch	07.1992 > 09.1998
ASTRA F (91-98) Caravan (51_, 52_) - 1.7 D	57 ch	12.1991 > 09.1992
	60 ch	07.1992 > 01.1998
	68 ch	09.1994 > 08.1996
ASTRA F (91-98) Caravan (51_, 52_) - 1.7 TD	68 ch	11.1994 > 01.1998
ASTRA F (91-98) CC (53_, 54_, 58_, 59_) - 1.7 D	57 ch	12.1991 > 09.1992
	60 ch	07.1992 > 01.1998
	68 ch	09.1994 > 08.1996
ASTRA F (91-98) CC (53_, 54_, 58_, 59_) - 1.7 TD	68 ch	11.1994 > 01.1998
ASTRA F (91-98) Van (55_) - 1.7 D	57 ch	12.1991 > 09.1992
	60 ch	07.1992 > 01.1999
CALIBRA A (85_) - 2.0 i 16V	150 ch	06.1990 > 02.1994
KADETT E (39_, 49_) - 1.6 D	54 ch	09.1984 > 01.1989
KADETT E (39_, 49_) - 1.7 D	57 ch	02.1989 > 08.1991
KADETT E Camionnette (37_, 47_) - 1.6 D	54 ch	08.1984 > 08.1988
KADETT E Camionnette (37_, 47_) - 1.7 D	57 ch	08.1988 > 09.1992
KADETT E Caravan (35_, 36_, 45_, 46_) - 1.6 D	54 ch	09.1984 > 01.1989
KADETT E Caravan (35_, 36_, 45_, 46_) - 1.7 D	57 ch	02.1989 > 08.1991
KADETT E CC (33_, 34_, 43_, 44_) - 1.6 D	54 ch	09.1984 > 01.1989
KADETT E CC (33_, 34_, 43_, 44_) - 1.7 D	57 ch	02.1989 > 08.1991
KADETT E CC (33_, 34_, 43_, 44_) - 2.0 GSI 16V KAT	150 ch	03.1988 > 08.1991
KADETT E Combo (38_, 48_) - 1.7 D	57 ch	01.1989 > 07.1994
VECTRA A (86_, 87_) - 1.7 D	57 ch	10.1988 > 09.1992
	60 ch	07.1992 > 11.1995
	60 ch	08.1992 > 08.1995
VECTRA A CC (88_, 89_) - 1.7 D	57 ch	09.1988 > 09.1992
	60 ch	07.1992 > 11.1995
VECTRA A CC (88_, 89_) - 2.0 i 16V	150 ch	02.1989 > 10.1990

 Avant montage, comparez la pièce reçue à celle d'origine afin de vérifier que la bonne pièce a été choisie et peut être montée sur le véhicule. Le non-respect de cette consigne ou des instructions de montage annule la garantie.