




DONNEES TECHNIQUES

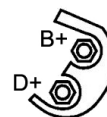
Courant de charge [A]	85
Type de réseau de bord	pour véhicules 12V
Type de poulie	PVR6
Pince	M8 B+
Connectique	PLUG381

PHOTOS



BULLETIN TECHNIQUE TB-35

ATTENTION
Veuillez vérifier la
poulie avec celle
de la carcasse



Bornes	
B+	Positive
D+	Trio (Lamp)


DOCUMENTS

BT-130 Refus des carcasses alternateurs/démarrateurs

APPLICATIONS

ALFA ROMEO		
145 (930) - 1.4 i.e. 16V T.S.	103 ch	12.1996 > 01.2001
145 (930) - 1.6 i.e. 16V T.S.	120 ch	12.1996 > 01.2001
145 (930) - 1.8 i.e. 16V	144 ch	03.1998 > 01.2001
146 (930) - 1.4 i.e. 16V T.S.	103 ch	11.1996 > 01.2001
146 (930) - 1.6 i.e. 16V T.S.	120 ch	11.1996 > 01.2001
146 (930) - 1.8 i.e. 16V T.S.	140 ch	11.1996 > 01.2001
	144 ch	03.1998 > 01.2001
146 (930) - 2.0 16V T.S.	150 ch	10.1995 > 01.2001
156 (932) - 1.6 16V T.SPARK (932A4)	120 ch	09.1997 > 09.2005
156 (932) - 2.4 JTD (932A1B__)	140 ch	10.2000 > 09.2005
156 Sportwagon (932) - 1.6 16V T.SPARK (932A4)	120 ch	05.2000 > 05.2006
156 Sportwagon (932) - 2.4 JTD (932B1B__)	140 ch	10.2000 > 05.2006
166 (936) - 2.4 JTD	180 ch	07.2006 >
	185 ch	07.2005 >
166 (936) - 2.4 JTD (936A2B__)	140 ch	10.2000 >
GTV (916C_) - 2.0 T.SPARK 16V (916.C2C)	155 ch	05.1998 > 08.2000
FIAT		
BRAVA (182) - 1.8 GT 16V (182.BC)	113 ch	10.1995 > 10.2001
BRAVA (182) - 1.9 JTD 105	105 ch	12.1998 > 10.2001
BRAVO (95-01) (182) - 1.8 GT (182.AC)	113 ch	10.1995 > 10.2001
BRAVO (95-01) (182) - 1.9 JTD 105	105 ch	12.1998 > 10.2001
COUPE (FA/175) - 1.8 16V	131 ch	03.1996 > 08.2000
MAREA (185) - 1.8 115 16V	113 ch	09.1996 >
MAREA (185) - 1.9 JTD 105	105 ch	04.1999 > 01.2001
MAREA (185) - 2.4 TD 125	125 ch	09.1996 > 04.1999
MAREA Weekend (185) - 1.8 115 16V	113 ch	09.1996 >
MAREA Weekend (185) - 1.9 JTD 105	105 ch	04.1999 >
MAREA Weekend (185) - 1.9 JTD 110	110 ch	01.2001 >
MAREA Weekend (185) - 2.4 TD 125	125 ch	09.1996 > 04.1999
MULTIPLA (186) - 1.6	103 ch	09.2000 > 02.2001
MULTIPLA (186) - 1.9 JTD (186AXE1A)	120 ch	04.2002 >
MULTIPLA (186) - 1.9 JTD 105 (186AXB1A)	105 ch	04.1999 >
MULTIPLA (186) - 1.9 JTD 110	110 ch	03.2001 > 07.2002
PUNTO (99-03) (188) - 1.9 JTD 80 (188.237, 188.257, 188.337, 188.357)	80 ch	09.1999 >

LANCIA		
KAPPA (838A) - 2.0 20V (838AG1AA, 838AG11A)	155 ch	07.1996 > 10.2001
LYBRA (839AX) - 1.8 16V (839AXB1A, 839AXG1A)	131 ch	07.1999 >
LYBRA SW (839BX) - 1.8 16V (839BXB1A, 839BXG1A)	131 ch	07.1999 >

 Avant montage, comparez la pièce reçue à celle d'origine afin de vérifier que la bonne pièce a été choisie et peut être montée sur le véhicule. Le non-respect de cette consigne ou des instructions de montage annule la garantie.