

DONNEES TECHNIQUES

Type de réseau de bord	pour véhicules 12V
Puissance nominale [kW]	1.2
Nombre de dents	9T
Direction de rotation	rotation CW
Nombre de taraudages	4
Nombre de trous de fixation	4
Connectique	SOL65

PHOTOS



BULLETIN TECHNIQUE TB-04

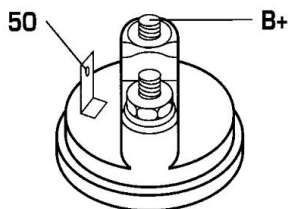

ATTENTION, !! BAGUE DE CENTRAGE !!

Ce démarreur doit être installé impérativement avec 1 bague de centrage.

Vérifiez sa position sur l'ancien démarreur au moment du démontage.

Il se peut aussi qu'elle reste collée dans le carter du bloc moteur.

IL NE FAUT SURTOUT PAS TENTER D'INSTALLER LE DEMARREUR AVEC 2 BAGUES




DOCUMENTS

BT-130 Refus des carcasses alternateurs/démarrateurs

APPLICATIONS

RENAULT		
SUPER 5 (B/C40_) - 1.4 (B402, C402)	59 ch	10.1984 > 06.1988
21 3 volumes (L48_) - 1.7 (L48E)	90 ch	09.1989 > 02.1994
	94 ch	03.1986 > 02.1994
EXPRESS Camionnette (F40_, G40_) - 1.2 (F406, G40A)	55 ch	09.1991 > 03.1998

 Avant montage, comparez la pièce reçue à celle d'origine afin de vérifier que la bonne pièce a été choisie et peut être montée sur le véhicule. Le non-respect de cette consigne ou des instructions de montage annule la garantie.