




Montage sur: FIAT GRANDE PUNTO



Le filtre habitacle est situé à l'intérieur du véhicule, coté passager derrière la boîte à gants coté console centrale (1).



Ouvrir la boîte à gants, à l'aide d'un tournevis chasser la goupille plastique au fond à droite (2).



Déposer la boîte à gants dans sa totalité.



Dégrafer ensuite le carter plastique à droite de la console centrale (3).

FREQUENCE DE CHANGEMENT: 1FOIS PAR AN OU 15000 KMS
TEMPS DE REMPLACEMENT : 20 minutes


1/2



Montage sur: FIAT GRANDE PUNTO




Une fois le carter retiré, le boîtier filtrant est visible (4).



Retirer le couvercle du boîtier en agissant par le dessous (5) à l'aide de la patte d'ouverture.



Extraire l'élément filtrant de son boîtier en le déformant.
Le remontage s'effectue dans l'ordre inverse du démontage.



FREQUENCE DE CHANGEMENT: 1FOIS PAR AN OU 15000 KMS
TEMPS DE REMPLACEMENT : 20 minutes