





Montage sur: FORD FIESTA VI Restylé 02/13>




Le filtre d'habitacle est situé à l'intérieur du véhicule, coté passager sous la boîte à gants, coté console (1). Retirer le clips plastique (2).



Sortir le flanc de la console centrale, il est agrafé dans sa partie gauche (3). Il faut tirer assez fortement pour l'extraire.



Dévisser ensuite les 2 vis torx (T20) (4) et ouvrir la trappe du boîtier filtrant. Retirer cette trappe.



Extraire le filtre usagé de son logement en le déformant. Procéder à son remplacement. Le remontage s'effectue dans l'ordre inverse du démontage.

FREQUENCE DE CHANGEMENT: 1FOIS PAR AN OU 15000 KMS
TEMPS DE REMPLACEMENT : 15 minutes