





Montage sur: HONDA JAZZ II (Type GD)




Le filtre d'habitacle est situé à l'intérieur du véhicule, côté passager derrière la boîte à gants (1). Ouvrir la boîte à gants.



Dé-encliqueter le caisson de la boîte à gants (2). Le retirer totalement.



Retirer le couvercle du boîtier filtrant en agissant sur les 2 fermoirs (3) à chaque extrémité. Extraire l'élément filtrant usagé et le remplacer. Le remontage s'effectue dans l'ordre inverse du démontage.



FREQUENCE DE CHANGEMENT: 1FOIS PAR AN OU 15000 KMS
TEMPS DE REMPLACEMENT : 15 à 20 minutes